


Bei den Darstellungen handelt es sich um eine Prognose für den Empfang des Bayerischen Fernsehens.


(Stand: 11/2009).


Dabei sind auch Sender aus Nachbar-Bundesländern berücksichtigt, die zur Versorgung in Bayern beitragen.


Die Empfangssituation ist teilweise von der Bebauung vor Ort und vor allem in den Randgebieten der Empfangsbe-
reiche vom Antennenaufbau abhängig.

Eine detaillierte Prognose zum Empfang am Wohnort gibt es im Internet unter www.ueberallfernsehen.de

 **Zimmerantenne:** Im hellgrünen Bereich genügt für den Empfang von DVB-T bereits eine kleine Zimmerantenne, die innerhalb wie außerhalb von Gebäuden aufgestellt werden kann.

 **Außenantenne:** Im mittelgrünen Bereich ist der Empfang innerhalb und außerhalb von Gebäuden nur mit einer außerhalb von Gebäuden platzierten Antenne möglich.

 **Dachantenne:** Im dunkelgrünen Bereich kann DVB-T nur mit einer Dachantenne empfangen werden.

 Im weißen Bereich derzeit kein DVB-T-Empfang.



Die digitalen Sender betreiben teils der Bayerische Rundfunk, teils die Media Broadcast GmbH. Der Bayerische Rundfunk ist Betreiber für das ARD- und das BR-Bouquet.